



vous présente son **Forfait Corporatif** :

Qui peut utiliser le Forfait Corporatif ? Les organismes tel que :


Les associations nationales (producteurs ou gouvernements)	Les groupes régionaux (provinces, états)
Les meuniers	Les couvoiriers
Les postes de classification	Les grandes entreprises (producteurs)

Pourquoi utiliser le Forfait Corporatif ?



Pour colliger des données qu'il serait difficile et laborieux de réunir sans l'apport de EggStat.com. La plupart du temps, il est ardu de collecter des données en provenance de plusieurs endroits et on ne sait plus où donner de la tête....

..et on a vite envie de démissionner.



Par exemple, EggStat peut rassembler des données pour vous dans les sphères suivantes :

Données régionales, provinciales ou nationales	Rendement par race
Rendement par type de moulée	Rendement par grosseur de troupeau
Taux de ponte	Prix de poulette
Prix de moulée	Conversion alimentaire
Mortalité	Grosseur des œufs
Pourcentage d'œufs déclassés	Plus de 85 résultats disponibles

Vous voulez avoir de l'information qui *est à jour* ? EggStat le fera pour vous. Vous voulez que la collecte des données et la comptabilisation *soit la même partout* ? EggStat le fera aussi.

Vous désirez offrir un service à valeur ajoutée à votre clientèle ? EggStat est la solution. Vous aurez de l'information précise, *à une fraction du coût* qu'il en coûterait via n'importe quel autre moyen de collecte de données. Avec de l'information précise, vous serez en mesure de rendre à votre clientèle des services adéquats au moment opportun.

En quoi consiste un Forfait Corporatif ?

Un **Forfait Corporatif** est un bloc de 10 abonnements pour 10 troupeaux appartenant à 10 producteurs d'œufs différents. Étant donné que le **Forfait Corporatif** est utilisé par un organisme, public ou privé, dans le but de colliger de l'information dans un but professionnel, EggStat créera, si nécessaire, un rapport personnalisé selon les besoins de l'organisme à partir des résultats disponibles sur EggStat.com pour ces 10 troupeaux.

Quel est le coût d'un Forfait Corporatif ?

Le coût d'un **Forfait Corporatif** est de \$2500.00 (une économie de \$620.00 sur le prix régulier de 10 abonnements), *aucun frais* n'est ajouté pour la préparation d'un rapport personnalisé au besoin de l'organisme, un seul rapport est inclus par **Forfait Corporatif**.

Qui paie le Forfait Corporatif ?

Trois options sont possibles, au choix de l'organisme promoteur du **Forfait Corporatif**

1. Le promoteur paie entièrement le forfait, une seule facture sera émise et le forfait est payable au début de l'abonnement.
2. Le promoteur gère le forfait mais les 10 producteurs abonnés paient individuellement leur abonnement (\$250.00). Le paiement s'effectue par carte de crédit, directement sur le site de EggStat.com, le paiement se fait en un seul versement au début de l'abonnement.
3. Le promoteur paie partiellement le forfait, une seule facture sera émise au nom du promoteur et le forfait est payable au début de l'abonnement. Le promoteur facture lui-même la portion non commanditée à ses producteurs.

Quels sont les renseignements nécessaires au démarrage d'un Forfait Corporatif ?

1. Une adresse courriel pour rejoindre l'organisme promoteur du **Forfait Corporatif**.
2. Une adresse courriel pour chacun des 10 producteurs participant au forfait.
3. Un mot de passe pour chacune des adresses courriel, par défaut EggStat utilisera **le mot de passe 'test'** pour chacune des adresses, l'utilisateur pourra changer ce mot de passe à sa discrétion. Ce code d'accès et l'adresse courriel permettent au producteur d'avoir accès à son profil.
4. Un numéro d'identification (ID) pour chaque troupeau à inscrire. Ce numéro doit être différent pour chacun des troupeaux, ce numéro est en quelque sorte le numéro d'assurance social du troupeau. Nous suggérons par exemple : **Tremblay012003** pour le troupeau de M. Tremblay dans le pondoir #1 démarré en 2003.
5. Un mot de passe pour chaque troupeau, par défaut EggStat utilisera **le mot de passe '9999'** pour chacun des troupeaux, l'utilisateur pourra changer ce mot de passe à sa discrétion. Ce code d'accès et le ID permettent à un utilisateur (le producteur ou son invité) d'avoir accès à ce troupeau.

Notes complémentaires :

1. Un Forfait Corporatif ne peut pas contenir moins de 10 producteurs ni moins de 10 troupeaux mais il peut en contenir plus, dans ce cas, chaque troupeau supplémentaire coûte \$250.00
2. Un troupeau déjà inscrit sur EggStat peut s'ajouter à un Forfait Corporatif mais ne comptera pas pour l'un des 10 troupeaux de base du forfait.
3. EggStat ne publie aucune donnée ni aucun résultat de ses clients sans leur consentement, une autorisation sera demandée à chacun des adhérents à un forfait corporatif.
4. En annexe, vous trouverez les 7 rapports prédéfinis qui sont déjà disponibles sur EggStat.com, ces rapports s'appliquent à un seul troupeau à la fois et sont personnalisés au nom du troupeau et du producteur propriétaire. Les 3 premiers rapports sont les données tel qu'enregistrées par l'utilisateur, les 4 derniers sont les résultats hebdomadaires ou cumulatifs à partir des données enregistrées.
5. Vous pouvez choisir pour votre rapport personnalisé n'importe quelle colonne qui apparaît sur ces rapports. Normalement, une feuille (8.5 * 11) peut contenir un maximum de 17 colonnes, si toutefois vous en choisissez plus, le rapport sera imprimé sur 2 pages ou plus.
6. Même si vous la choisissez, une colonne n'apparaîtra pas sur votre rapport personnalisé, si le propriétaire du troupeau ne l'autorise pas.

1. Formulaire d'inscription à un Forfait corporatif de EggStat

Adresse courriel du promoteur	
Mot de passe ('test' sera utilisé par défaut)	
Données à mettre sur mon rapport personnalisé (inscrire le numéro des colonnes choisies) :	_____ _____

Adresse courriel du producteur	Mot de passe ('test' sera utilisé par défaut)	Numéro d'identification du troupeau (ID)	Mot de passe ('9999' sera utilisé par défaut)

Nom de l'organisme	
Adresse	
Ville, province	
Code postal	
Téléphone	
Télécopieur	
Personne responsable	


Signature : _____ Date : _____

V1		V1- Vérification des informations de production	
No.	Colonne	Abréviation	Description
1	100	Semaine	Âge en semaines, ex: à 19 semaines et 1 jour, le programme inscrit 20 pour la 20è semaine.
2	101	Date AA/MM/JJ	Date de la 7è journée de la semaine.
3	001	Production d'oeufs (préf.)	La production d'oeufs de la semaine courante, exprimée dans l'unité de préférence choisie.
4	002	Mortalité	Le nombre de pondeuses mortes de la semaine courante.
5	003	Moulée achats (préf.)	Vos achats de moulée de la semaine courante, exprimés dans l'unité de préférence choisie.
6	004	Moulée inventaire (préf.)	Votre inventaire de moulée à la fin de la semaine, exprimé dans l'unité de préférence choisie.
7	211	Moulée protéine %	Pourcentage de protéine de la ration de moulée.
8	213	Moulée EM (préf.)	Taux d'énergie métabolisante, exprimé dans l'unité de préférence choisie.
9	490	Moulée prix (préf.)	Le prix moyen des achats de moulée de la semaine, exprimé dans l'unité de préférence choisie.
10	006	Moulée fournisseur	Le nom de votre fournisseur en abrégé.
11	105	Lumière quotidienne (préf.)	La longueur du jour, exprimée dans l'unité de préférence choisie.
12	110	Température quotidienne (préf.)	La température moyenne de la semaine, exprimée dans l'unité de préférence choisie.
13	425	Eau quotidienne (préf.)	La consommation d'eau moyenne de la semaine, exprimée dans l'unité de préférence choisie.
14	421	Poids poule (préf.)	Le poids des pondeuses, exprimé dans l'unité de préférence choisie.
15	007	Médication	Médication, vitamine, vaccins...
1	100	Semaine	Âge en semaines, ex: à 19 semaines et 1 jour, le programme inscrit 20 pour la 20è semaine.

V1- Vérification des informations de production (04-2002)

Sem.	Date aa-mm-jj	Prod. Œufs xl	Mort.	Moulée achats kg	Moulée inv. kg	Moulée prot. %	Moulée E M kcal/kg	Moulée prix /t	Moulée fourn.	Lum. Quotid. h	Temp. quotid. °C	Eau quotid. ml/l	Poids poule lbs	Médec.	Sem.
20	03-04-04	5807	10	13990	7000	17,7	2900	274,39	Supp	13,50	23,3	152	2,98	pro-	20
21	03-04-11	30898	7	2040	2000	19,0	2900	283,09	Supp	14,25	23,3	160	3,35	pro-	21
22	03-04-18	52496	5	7850	2500	19,0	2900	283,97	Supp	14,75	24,4	185	3,35	pro-	22
23	03-04-25	61662	1	8060	2500	19,0	2900	278,44	Supp	15,25	24,1	184	3,37	-	23
24	03-05-02	69106	0	8090	2900	19,0	2900	277,97	Supp	15,25	22,4	185	3,40	-	24
25	03-05-09	68434	5	8080	2900	19,0	2900	279,52	Supp	15,25	24,4	209	-	-	25
26	03-05-16	72609	7	6010	0	19,0	2900	278,42	Supp	15,25	24,5	202	-	-	26
27	03-05-23	72956	12	8030	10000	19,0	2900	278,46	Supp	15,25	26,4	213	3,37	-	27
28	03-05-30	74591	4	8140	12000	19,0	2900	278,41	Supp	15,25	25,6	200	3,41	-	28
29	03-06-06	73552	6	7980	12000	19,0	2900	276,44	Supp	15,25	24,4	207	-	-	29
		582111	57	78270				278,95		15,25	24,3				

<http://www.eggstat.com/flockprodrep.asp?>



V2		V2- Vérification des informations de classification	
No.	Colonne	Abréviation	Description
1	100	Semaine	Âge en semaines, ex: à 19 semaines et 1 jour, le programme inscrit 20 pour la 20 ^e semaine.
2	101	Date AA/MM/JJ	Date de la 7 ^e journée de la semaine.
16	008	Jumbo (préf.)	Selon vos échantillons de classements, la quantité d'oeufs de la semaine courante de calibre Jumbo, exprimée dans l'unité de préférence choisie.
17	009	X-Gros (préf.)	Selon vos échantillons de classements, la quantité d'oeufs de la semaine courante de calibre Extra-gros, exprimée dans l'unité de préférence choisie.
18	010	Gros (préf.)	Selon vos échantillons de classements, la quantité d'oeufs de la semaine courante de calibre Gros, exprimée dans l'unité de préférence choisie.
19	011	Moyen (préf.)	Selon vos échantillons de classements, la quantité d'oeufs de la semaine courante de calibre Moyen, exprimée dans l'unité de préférence choisie.
20	012	Petit (préf.)	Selon vos échantillons de classements, la quantité d'oeufs de la semaine courante de calibre Petit, exprimée dans l'unité de préférence choisie.
21	013	T-Petit (préf.)	Selon vos échantillons de classements, la quantité d'oeufs de la semaine courante de calibre Très-petit, exprimée dans l'unité de préférence choisie.
22	400	Poids /t/o/s (préf.)	Selon vos échantillons de classements, le poids théorique des oeufs de la semaine courante, exprimé dans l'unité de préférence choisie.
23	401	Poids /t/o/c (préf.)	Selon vos échantillons de classements, le poids théorique des oeufs, cumulatif jusqu'à la semaine courante, exprimé dans l'unité de préférence choisie.
24	014	Poids /r/o/s (préf.)	Le poids réel des oeufs de la semaine que vous avez pesés, exprimé dans l'unité de préférence choisie.
25	015	Fêlés (préf.)	Selon vos échantillons de classements, la quantité d'oeufs de la semaine courante de catégorie 'Fêlés', exprimée dans l'unité de préférence choisie.
26	016	Sales (préf.)	Selon vos échantillons de classements, la quantité d'oeufs de la semaine courante de catégorie 'Sales', exprimée dans l'unité de préférence choisie.
27	017	Oeufs B (préf.)	Selon vos échantillons de classements, la quantité d'oeufs de la semaine courante de catégorie 'B', exprimée dans l'unité de préférence choisie.
28	018	Oeufs sang (préf.)	Selon vos échantillons de classements, la quantité d'oeufs de la semaine courante de catégorie 'Sang', exprimée dans l'unité de préférence choisie.
29	019	Rejetés (préf.)	Selon vos échantillons de classements, la quantité d'oeufs de la semaine courante de catégorie 'Rejetés', exprimée dans l'unité de préférence choisie.
1	100	Semaine	Âge en semaines, ex: à 19 semaines et 1 jour, le programme inscrit 20 pour la 20 ^e semaine.

V2- Vérification des informations de classification (04-2002)

Sem.	Date aa-mm-jj	Jumbo <u>x1</u>	X-Gros <u>x1</u>	Gros <u>x1</u>	Moyen <u>x1</u>	Petit <u>x1</u>	T-Petit <u>x1</u>	Poids /t/o/s <u>g/1</u>	Poids /t/o/c <u>g/1</u>	Poids /r/o/s <u>g/1</u>	Fêlés <u>x1</u>	Sales <u>x1</u>	B <u>x1</u>	Sang <u>x1</u>	Rej. <u>x1</u>	Sem.
48	03-04-05	480	3300	10548	3648	36	0	60.36	55.19	60.30	216	0	0	0	108	48
49	03-04-12	576	4944	12972	3708	48	0	60.84	55.27	60.90	624	0	0	0	156	49
50	03-04-19	564	6768	17808	4260	60	0	60.95	55.37	60.60	228	0	0	0	384	50
51	03-04-26	576	6780	16800	4320	84	0	60.96	55.46	60.80	264	0	0	0	384	51
52	03-05-03	1332	8364	26652	5880	96	0	60.90	55.59	60.80	912	0	0	0	348	52
53	03-05-10	6720	37872	94392	19392	420	0	61.41	56.07	62.80	2412	0	0	0	1332	53
54	03-05-17	6324	35544	88092	24708	336	0	61.27	56.46	61.10	2424	0	0	0	1332	54
55	03-05-24	2196	9564	25872	5292	96	0	61.53	56.56	60.60	672	0	0	0	408	55
56	03-05-31	5352	25788	77700	16188	1296	0	61.17	56.82	60.80	1488	0	0	0	1272	56
57	03-06-07	3060	13560	28668	2952	0	0	62.42	56.94	62.10	384	0	0	12	576	57

<http://www.eggstat.com/flockclassrep.asp>






V3			V3- Vérification des informations sur les prix
No.	Colonne	Abréviation	Description
1	100	Semaine	Âge en semaines, ex: à 19 semaines et 1 jour, le programme inscrit 20 pour la 20è semaine.
2	101	Date AA/MM/JJ	Date de la 7è journée de la semaine.
30	020	Jumbo (préf.)	Le prix des oeufs du calibre Jumbo, exprimé dans l'unité monétaire que vous utilisez et dans l'unité de préférence choisie.
31	021	X-Gros (préf.)	Le prix des oeufs du calibre Extra-gros, exprimé dans l'unité monétaire que vous utilisez et dans l'unité de préférence choisie.
32	022	Gros (préf.)	Le prix des oeufs du calibre Gros, exprimé dans l'unité monétaire que vous utilisez et dans l'unité de préférence choisie.
33	023	Moyen (préf.)	Le prix des oeufs du calibre Moyen, exprimé dans l'unité monétaire que vous utilisez et dans l'unité de préférence choisie.
34	024	Petit (préf.)	Le prix des oeufs du calibre Petit, exprimé dans l'unité monétaire que vous utilisez et dans l'unité de préférence choisie.
35	025	T-Petit (préf.)	Le prix des oeufs du calibre Très-petit, exprimé dans l'unité monétaire que vous utilisez et dans l'unité de préférence choisie.
36	026	Fêlés (préf.)	Le prix des oeufs de catégorie 'Fêlés', exprimé dans l'unité monétaire que vous utilisez et dans l'unité de préférence choisie.
37	027	Sales (préf.)	Le prix des oeufs de catégorie 'Sales', exprimé dans l'unité monétaire que vous utilisez et dans l'unité de préférence choisie.
38	028	Oeufs B (préf.)	Le prix des oeufs de catégorie 'B', exprimé dans l'unité monétaire que vous utilisez et dans l'unité de préférence choisie.
39	029	Oeufs sang (préf.)	Le prix des oeufs de catégorie 'Sang', exprimé dans l'unité monétaire que vous utilisez et dans l'unité de préférence choisie.
40	030	Rejetés (préf.)	Le prix des oeufs de catégorie 'Rejetés', exprimé dans l'unité monétaire que vous utilisez et dans l'unité de préférence choisie.
41	031	Contribution /unité (préf.)	La contribution que vous versez à l'unité, exprimée dans l'unité monétaire que vous utilisez et dans l'unité de préférence choisie.
42	032	Contribution /période (préf.)	La contribution que vous versez par période, exprimée dans l'unité monétaire que vous utilisez et dans l'unité de préférence choisie.
1	100	Semaine	Âge en semaines, ex: à 19 semaines et 1 jour, le programme inscrit 20 pour la 20è semaine.

V3- Vérification des informations sur les prix (07-2002)

Sem.	Date aa-mm-jj	Jumbo /12	X-Gros /12	Gros /12	Moyen /12	Petit /12	T-Petit /12	Fêlés /12	Sales /12	B /12	Sang /12	Rej. /12	Contrib. /unité /360	Contrib. /pér. /28 jours	Sem.
28	02-12-27	1.540	1.540	1.540	1.450	0.800	0.240	0.300	0.000	0.500	0.000	0.000	0.000	0.5086	28
29	03-01-03	1.540	1.540	1.540	1.450	0.800	0.240	0.300	0.000	0.500	0.000	0.000	0.000	0.5462	29
30	03-01-10	1.540	1.540	1.540	1.450	0.800	0.240	0.300	0.000	0.500	0.000	0.000	0.000	0.5462	30
31	03-01-17	1.550	1.550	1.550	1.460	0.800	0.240	0.300	0.000	0.500	0.000	0.000	0.000	0.5462	31
32	03-01-24	1.550	1.550	1.550	1.460	0.800	0.240	0.300	0.000	0.500	0.000	0.000	0.000	0.5462	32
33	03-01-31	1.550	1.550	1.550	1.460	0.800	0.240	0.300	0.000	0.500	0.000	0.000	0.000	0.5462	33
34	03-02-07	1.540	1.540	1.540	1.450	0.800	0.240	0.300	0.000	0.500	0.000	0.000	0.000	0.5462	34
35	03-02-14	1.540	1.540	1.540	1.450	0.800	0.240	0.300	0.000	0.500	0.000	0.000	0.000	0.5462	35
36	03-02-21	1.540	1.540	1.540	1.450	0.800	0.240	0.300	0.000	0.500	0.000	0.000	0.000	0.5462	36
37	03-02-28	1.540	1.540	1.540	1.450	0.800	0.240	0.300	0.000	0.500	0.000	0.000	0.000	0.5462	37

<http://www.eggstat.com/flockpricerep.asp>



R1			R1- Rapport de statistiques hebdomadaires
No.	Colonne	Abréviation	Description
1	100	Semaine	Âge en semaines, ex: à 19 semaines et 1 jour, le programme inscrit 20 pour la 20 ^e semaine.
2	101	Date AA/MM/JJ	Date de la 7 ^e journée de la semaine.
4	002	Mortalité	Le nombre de poules mortes de la semaine courante.
43	402	Mortalité %	Le pourcentage de mortalité de la semaine courante.
44	403	Poules en inventaire	Le nombre de poules dans le poulailler à la fin de la semaine courante.
3	001	Production d'oeufs (préf.)	La production d'oeufs de la semaine courante, exprimée dans l'unité de préférence choisie.
45	451	Ponte poule-jour %	Le taux de ponte du troupeau, exprimé sur le nombre de poules dans le poulailler.
46	464	Oeufs semaine / poule entrée	Le nombre d'oeufs de la semaine courante par poule entrée au début de la ponte.
47	404	Moulée semaine (préf.)	La quantité de moulée utilisée pour la semaine courante (achats moins l'inventaire), exprimée dans l'unité de préférence choisie.
48	430	Moulée consommation (préf.)	La consommation de moulée de la semaine courante, exprimée dans l'unité de préférence choisie.
49	440	Moulée conversion (préf.)	La conversion de moulée sur les oeufs, exprimée dans l'unité de préférence choisie.
7	211	Moulée protéine %	Pourcentage de protéine de la ration de moulée.
8	213	Moulée EM (préf.)	Taux d'énergie métabolisante, exprimé dans l'unité de préférence choisie.
11	105	Lumière quotidienne (préf.)	La longueur du jour, exprimée dans l'unité de préférence choisie.
12	110	Température quotidienne (préf.)	La température moyenne de la semaine, exprimée dans l'unité de préférence choisie.
13	425	Eau quotidienne (préf.)	La consommation d'eau moyenne de la semaine, exprimée dans l'unité de préférence choisie.
14	421	Poids poule (préf.)	Le poids des poules, exprimé dans l'unité de préférence choisie.
15	007	Médication	Médication, vitamine, vaccins....
1	100	Semaine	Âge en semaines, ex: à 19 semaines et 1 jour, le programme inscrit 20 pour la 20 ^e semaine.

R1- Rapport de statistiques hebdomadaires (6-2003)

Sm	Date aa-mm-jj	Mort.	Mort. %	P.P. courant	Prod. oeufs <u>x1</u>	Oeufs P.P. %	Oeufs /PE	Moulée sem. <u>kg</u>	Moulée cons. <u>Gr/PP</u>	Moulée conv. <u>kg/dz</u>	Moulée prot. %	Moulée E M <u>kcal/kg</u>	Lum. quotid. <u>h</u>	Temp. quotid. <u>°C</u>	Eau quotid. <u>ml/l</u>	Poids poule <u>lbs</u>	Médec.	Sm
20	03-04-05	7	0,07	9973	8280	11,86	0,83	6400	91,6	9,28	19,0	3057	13,00	19,5	186	3,27	prob	20
21	03-04-12	12	0,12	9961	33840	48,50	3,39	5990	85,9	2,12	19,0	3057	13,00	21,0	170	3,37	prob	21
22	03-04-19	11	0,11	9950	55800	80,07	5,59	6360	91,3	1,37	19,0	3057	14,00	22,4	185	3,43	prob	22
23	03-04-26	2	0,02	9948	59580	85,55	5,97	6550	94,1	1,32	19,0	3057	14,00	21,7	194	3,43	prob	23
24	03-05-03	6	0,06	9942	63180	90,76	6,33	6930	99,5	1,32	19,0	3057	14,00	22,6	200	3,44	sx	24
25	03-05-10	4	0,04	9938	62820	90,28	6,29	7090	101,9	1,35	19,0	3057	15,00	20,6	209	3,73	sx	25
26	03-05-17	1	0,01	9937	63540	91,34	6,37	7010	100,8	1,32	19,0	3057	15,00	20,7	212	3,45	sx	26
27	03-05-24	1	0,01	9936	63180	90,83	6,33	6920	99,5	1,31	19,0	3057	15,00	20,6	200	3,51	sx	27
28	03-05-31	0	0,00	9936	62820	90,32	6,29	6300	90,6	1,20	20,0	3057	15,00	21,0	213	3,51	sx	28
29	03-06-07	3	0,03	9933	65160	93,70	6,53	8460	121,7	1,56	20,0	3057	15,00	19,6	222	3,51	-	29
		47	0,47	9933	538200	77,31	53,93	68010	97,7	1,52			15,00	21,0				

<http://www.eggstat.com/flockstatrep.asp>




R2			R2- Rapport de classements des oeufs (hebdomadaire)
No.	Colonne	Abréviation	Description
1	100	Semaine	Âge en semaines, ex: à 19 semaines et 1 jour, le programme inscrit 20 pour la 20è semaine.
2	101	Date AA/MM/JJ	Date de la 7è journée de la semaine.
50	321	Jumbo %	Pourcentage de la semaine courante des oeufs de calibre Jumbo. Dans le système de l'Union Européenne, cette catégorie n'existe pas.
51	322	X-Gros %	Pourcentage de la semaine courante des oeufs de calibre Extra-gros.
52	323	Gros %	Pourcentage de la semaine courante des oeufs de calibre Gros.
53	324	Moyen %	Pourcentage de la semaine courante des oeufs de calibre Moyen.
54	325	Petit %	Pourcentage de la semaine courante des oeufs de calibre Petit.
55	326	T-Petit %	Pourcentage de la semaine courante des oeufs de calibre Très-petit. Dans le système de l'Union Européenne, cette catégorie n'existe pas.
56	381	Fêlés %	Pourcentage de la semaine courante des oeufs de catégorie 'Fêlés'.
57	382	Sales %	Pourcentage de la semaine courante des oeufs de catégorie 'Sales'.
58	383	Oeufs B %	Pourcentage de la semaine courante des oeufs de catégorie 'B'.
59	384	Oeufs sang %	Pourcentage de la semaine courante des oeufs de catégorie 'Sang'.
60	385	Rejeté %	Pourcentage de la semaine courante des oeufs de catégorie 'Rejetés'.
3	001	Production d'oeufs (préf.)	La production d'oeufs de la semaine courante, exprimée dans l'unité de préférence choisie.
61	472	Poids oeufs (préf.)	Le poids moyen des oeufs de la semaine courante que vous avez pesés ou par défaut, le poids théorique calculé à partir des échantillons de classements que vous avez fournis, exprimé dans l'unité de préférence choisie.
62	476	Masse d'oeuf g/jour/poule	La masse d'oeuf produite par chaque poule entrée pour la semaine courante, exprimé en gramme par jour.
63	492	Revenu par unité (préf.)	Le revenu généré par unité de production pour la semaine courante, exprimé dans l'unité de préférence choisie.
1	100	Semaine	Âge en semaines, ex: à 19 semaines et 1 jour, le programme inscrit 20 pour la 20è semaine.

R2- Rapport de classements des oeufs (hebdomadaire) (06-2001)

Sem.	Date aa-mm-jj	Jumbo %	X- Gros %	Gros %	Moyen %	Petit %	T-Petit %	Fêlés %	Sales %	B %	Sang %	Rej. %	Prod. oeufs <u>x1</u>	Poids oeufs <u>g/1</u>	Masse d'oeuf g/jour	Rev. unité <u>/12</u>	Sem.
62	02-01-20	5,00	38,21	45,66	5,00	0,00	0,00	4,46	0,00	0,00	0,04	1,62	58320	64,70	50,93	1,361	62
63	02-01-27	4,27	36,91	46,93	5,62	0,06	0,00	4,44	0,00	0,00	0,02	1,75	58680	64,20	50,84	1,358	63
64	02-02-03	5,07	34,23	48,56	5,47	0,00	0,00	4,49	0,00	0,00	0,02	2,16	55620	64,30	48,27	1,352	64
65	02-02-10	10,15	42,00	34,92	6,77	0,00	0,00	3,54	0,00	0,00	0,00	2,62	57420	64,50	49,98	1,356	65
66	02-02-17	9,91	49,72	30,54	2,76	0,00	0,00	3,57	0,00	0,00	0,08	3,41	55260	65,20	48,63	1,346	66
67	02-02-24	11,35	47,49	31,18	2,47	0,04	0,00	3,34	0,00	0,00	0,06	4,07	56880	65,10	49,97	1,331	67
68	02-03-03	7,12	48,33	33,31	4,73	0,14	0,00	3,12	0,00	0,00	0,13	3,12	54720	65,60	48,45	1,343	68
69	02-03-10	11,25	43,89	35,21	3,18	0,04	0,00	2,81	0,00	0,00	0,03	3,59	58140	66,30	52,02	1,343	69
70	02-03-17	14,49	44,53	31,96	2,83	0,03	0,00	2,99	0,00	0,00	0,03	3,15	53460	65,20	47,04	1,348	70
71	02-03-24	13,32	45,35	27,58	6,34	0,06	0,00	1,69	0,00	0,00	0,07	5,58	59940	65,30	52,83	1,324	71

<http://www.eggstat.com/flockweeklyrep.asp?>



R3			R3- Rapport de classements des oeufs (cumulatif)
No.	Colonne	Abréviation	Description
1	100	Semaine	Âge en semaines, ex: à 19 semaines et 1 jour, le programme inscrit 20 pour la 20 ^e semaine.
2	101	Date AA/MM/JJ	Date de la 7 ^e journée de la semaine.
64	331	Jumbo %	Pourcentage cumulatif à la semaine courante des oeufs de calibre Jumbo.
65	332	X-Gros %	Pourcentage cumulatif à la semaine courante des oeufs de calibre Extra-gros.
66	333	Gros %	Pourcentage cumulatif à la semaine courante des oeufs de calibre Gros.
67	334	Moyen %	Pourcentage cumulatif à la semaine courante des oeufs de calibre Moyen.
68	335	Petit %	Pourcentage cumulatif à la semaine courante des oeufs de calibre Petit.
69	336	T-Petit %	Pourcentage cumulatif à la semaine courante des oeufs de calibre Très-petit.
70	391	Fêlés %	Pourcentage cumulatif à la semaine courante des oeufs de catégorie 'Fêlés'.
71	392	Sales %	Pourcentage cumulatif à la semaine courante des oeufs de catégorie 'Sales'.
72	393	Oeufs B %	Pourcentage cumulatif à la semaine courante des oeufs de catégorie 'B'.
73	394	Oeufs sang %	Pourcentage cumulatif à la semaine courante des oeufs de catégorie 'Sang'.
74	395	Rejeté %	Pourcentage cumulatif à la semaine courante des oeufs de catégorie 'Rejetés'.
75	405	Oeufs cum. (préf.)	Le nombre cumulatif d'oeufs à la semaine courante, exprimé dans l'unité de préférence choisie.
76	474	Oeufs moy. (préf.)	Le poids moyen cumulatif des oeufs à la semaine courante que vous avez pesés ou par défaut, le poids théorique calculé à partir des échantillons de classements que vous avez fournis, exprimé dans l'unité de préférence choisie.
77	478	Masse œufs g/jour	La masse d'œuf moyenne produite par chaque poule entrée à la semaine courante, exprimé en gramme par jour.
78	493	Rev. unité (préf.)	Le revenu moyen généré par unité de production à la semaine courante, exprimé dans l'unité de préférence choisie.
1	100	Semaine	Âge en semaines, ex: à 19 semaines et 1 jour, le programme inscrit 20 pour la 20 ^e semaine.

R3- Rapport de classements des oeufs (cumulatif) (04-2002)

Sem.	Date aa-mm-jj	Jumbo %	X- Gros %	Gros %	Moyen %	Petit %	T-Petit %	Fêlés %	Sales %	B %	Sang %	Rej. %	Oeufs cum. <u>x180</u>	Oeufs moy. <u>g/1</u>	Masse oeufs g/jour	Rev. unité <u>/12</u>	Sem.
45	03-03-15	1,49	10,41	50,33	30,91	5,21	0,28	0,77	0,00	0,00	0,00	0,59	13414,0	57,38	50,08	1,452	45
46	03-03-22	1,52	10,63	50,66	30,54	5,01	0,27	0,79	0,00	0,00	0,00	0,58	13972,0	57,49	50,33	1,454	46
47	03-03-29	1,50	10,96	50,77	30,27	4,84	0,26	0,80	0,00	0,00	0,01	0,59	14499,0	57,58	50,44	1,455	47
48	03-04-05	1,54	11,21	51,02	29,89	4,67	0,25	0,82	0,00	0,00	0,01	0,59	15040,0	57,68	50,61	1,456	48
49	03-04-12	1,57	11,56	51,20	29,42	4,52	0,24	0,88	0,00	0,00	0,01	0,59	15571,0	57,79	50,74	1,457	49
50	03-04-19	1,58	11,94	51,47	28,90	4,37	0,24	0,88	0,00	0,00	0,01	0,62	16121,0	57,89	50,93	1,459	50
51	03-04-26	1,60	12,29	51,66	28,46	4,24	0,23	0,88	0,00	0,00	0,01	0,64	16644,0	57,98	51,02	1,460	51
52	03-05-03	1,64	12,50	51,95	28,00	4,12	0,22	0,92	0,00	0,00	0,01	0,64	17176,0	58,07	51,13	1,461	52
53	03-05-10	1,72	12,83	52,14	27,51	4,00	0,21	0,93	0,00	0,00	0,01	0,65	17717,0	58,21	51,31	1,462	53
54	03-05-17	1,78	13,11	52,24	27,16	3,89	0,21	0,95	0,00	0,00	0,00	0,65	18240,0	58,29	51,39	1,463	54
55	03-05-24	1,87	13,34	52,41	26,76	3,79	0,20	0,97	0,00	0,00	0,00	0,66	18739,0	58,35	51,39	1,463	55

<http://www.eggstat.com/flockcumulrep.asp?>





R4		R4- Rapport performance	
No.	Colonne	Abréviation	Description
1	100	Semaine	Âge en semaines, ex: à 19 semaines et 1 jour, le programme inscrit 20 pour la 20 ^e semaine.
2	101	Date AA/MM/JJ	Date de la 7 ^e journée de la semaine.
79	423	Mortalité cum. %	Pourcentage cumulatif de la mortalité à la semaine courante.
80	470	Œufs cum. P.E.	Total des oeufs pondus par poule entrée à la semaine courante.
81	406	Ponte cum. P.E. %	Pourcentage cumulatif du taux de ponte par poule entrée à la semaine courante.
82	433	Moulée consommée (préf.)	Consommation moyenne de moulée par poule en poulailler à la semaine courante, exprimée dans l'unité de préférence choisie.
83	441	Moulée conversion (préf.)	Quantité de moulée par unité de production à la semaine courante, exprimée dans l'unité de préférence choisie.
84	442	Moulée oeufs (préf.)	Poids de moulée par poids d'oeuf, exprimé dans l'unité de préférence choisie.
85	491	Moulée coût (préf.)	Coût cumulatif de la moulée par unité de production à la semaine courante, exprimé dans l'unité de préférence choisie.
76	474	Oeufs moy. (préf.)	Le poids moyen cumulatif des oeufs à la semaine courante que vous avez pesés ou par défaut, le poids théorique calculé à partir des échantillons de classements que vous avez fournis, exprimé dans l'unité de préférence choisie.
86	479	Masse d'oeufs totale (préf.)	Masse totale d'oeufs par poule entrée à la semaine courante, exprimée dans l'unité de préférence choisie.
87	481	Oeufs gros + (syst.)	Pourcentage cumulatif des oeufs de calibre Gros et plus, système Américain (+24oz/dz), Canadien (+56g) et de l'Union Européenne (+63g), à la semaine courante.
88	407	Oeufs déclassés %	Pourcentage cumulatif des oeufs de sous-catégories à la semaine courante.
89	494	Contributions P.E.	Le coût cumulatif par poule entrée des contributions, à l'unité et à la période, à la semaine courante.
90	498	Revenu hebdo P.E.	Le revenu brut de la semaine courante par poule entrée, déduction faite du coût de la moulée et des contributions.
91	499	Revenu cumulatif P.E.	Le revenu brut cumulatif par poule entrée à la semaine courante, déduction faite du coût de la moulée et des contributions.
1	100	Semaine	Âge en semaines, ex: à 19 semaines et 1 jour, le programme inscrit 20 pour la 20 ^e semaine.

R4- Rapport performance (07-2003)

Sm	Date aa-mm-jj	Mort. %	Oeufs P.E.	Prod. P.E. %	Moulée cons. gr/PP	Moulée conv. kg/dz	Moulée oeuf kg/kg	Moulée Coût /12	Oeufs moy. g/l	Masse totale kg	Oeufs gros + %	Déclas. %	Contrib. P.E.	Revenu heb. P.E.	Revenu cum. P.E.	Sm
43	03-04-11	1,70	154,5	91,98	102,5	1,32	1,93	0,367	57,14	8,83	67,13	1,14	3,193	0,480	10,565	43
44	03-04-18	1,73	161,0	91,99	105,6	1,36	1,98	0,378	57,30	9,22	68,06	1,18	3,329	0,328	10,893	44
45	03-04-25	1,77	167,8	92,20	105,8	1,36	1,98	0,378	57,46	9,64	68,94	1,18	3,466	0,512	11,405	45
46	03-05-02	1,80	174,4	92,29	105,5	1,36	1,96	0,376	57,61	10,05	69,75	1,20	3,602	0,511	11,916	46
47	03-05-09	1,86	180,8	92,27	106,4	1,37	1,97	0,379	57,76	10,44	70,52	1,24	3,739	0,421	12,337	47
48	03-05-16	1,92	187,4	92,30	108,1	1,39	2,00	0,385	57,90	10,85	71,17	1,28	3,875	0,384	12,721	48
49	03-05-23	2,03	193,7	92,25	106,4	1,37	1,96	0,379	58,02	11,24	71,73	1,33	4,012	0,548	13,269	49
50	03-05-30	2,10	200,2	92,26	106,3	1,37	1,96	0,379	58,15	11,64	72,40	1,34	4,148	0,490	13,759	50
51	03-06-06	2,13	206,5	92,19	106,3	1,37	1,95	0,378	58,27	12,03	73,00	1,38	4,285	0,467	14,226	51
52	03-06-13	2,17	212,8	92,11	106,2	1,37	1,95	0,378	58,38	12,42	73,56	1,42	4,422	0,464	14,690	52
53	03-06-20	2,24	219,0	92,01	106,1	1,37	1,95	0,378	58,49	12,81	74,11	1,44	4,558	0,462	15,152	53

<http://www.eggstat.com/flockperforep.asp?>

